Participer à une conférence Microsoft Teams

Afin de profiter au mieux de l'expérience proposée, nous vous recommandons de suivre les inscructions suivantes

1. Cliquez sur le lien de participation qui vous a été fourni.
   Utilisez Microsoft Edge ou Google Chrome pour rejoindre la plénière de l'atelier

2. Si Teams n'est pas installé sur votre ordinateur, choisissez la participation sur le web

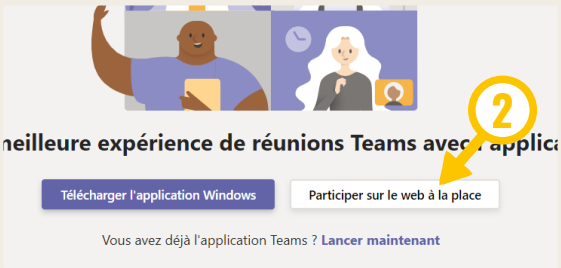

3. Autorisez l'utilisation de votre microphone et votre caméra

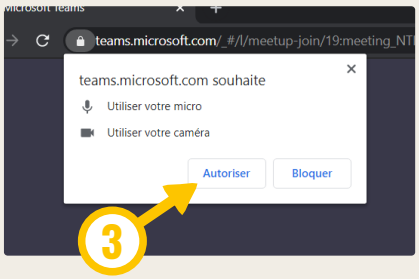

4. Entrez précisémment votre prénom et votre prénom. Evitez les pseudonymes.

5. Sélectionnez les périphériques audio vidéo, si vous en avez plusieurs installés sur votre ordinateur

6. Coupez votre caméra et votre micro pour entrer en tant que participant
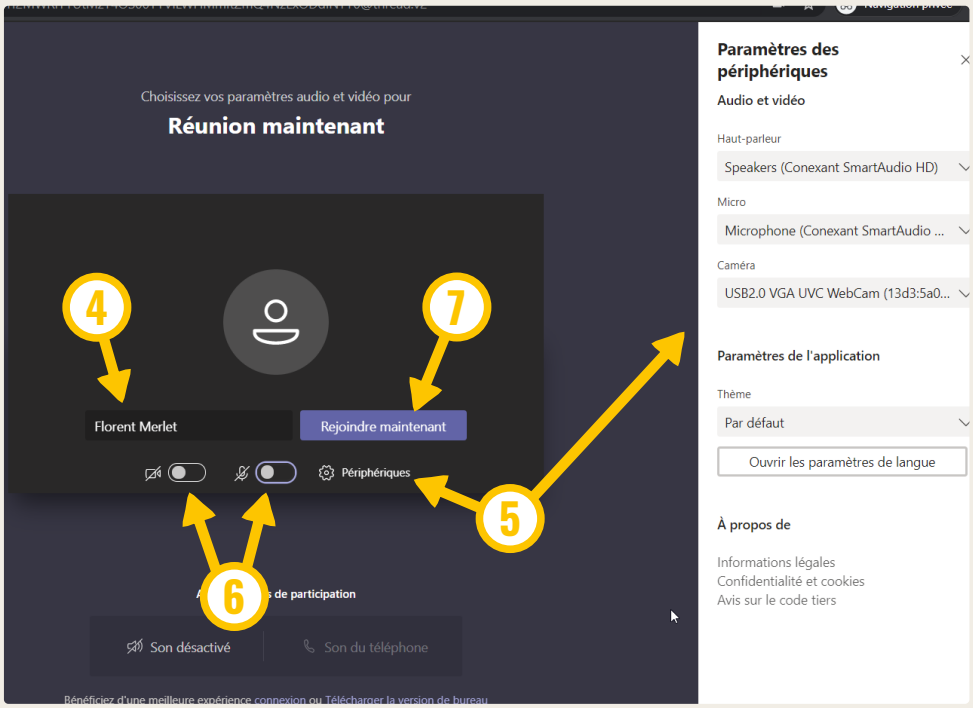
7. Rejoignez la conférence en cliquant sur le bouton correspondant