

Facilitation îlot de fabrique

Ilot thématique



Quelle est l'intention ?

Partir d'un sujet de transformation qui s'est révélé pendant la crise sanitaire, identifier les questions brûlantes et vivantes aujourd'hui, là où l'on veut concentrer nos énergies et exercer nos capacités et partager nos prochains pas.

Comment animer cette activité ?

Comment préparer cette activité ?

Introduire : en continuité du partage des chroniques d'étonnement et des thèmes émergents des analyses des communautés et réseaux pour coordonner nos actions sur ce qui compte vraiment aujourd'hui pour les participants sur le sujet

Temps 1 (2 min) : respiration & centrage

Temps 2 (20 minutes) : Partage des émergences et initiatives

L'organisateur.trice pose la problématique de ce qui a de nouveau suite à la crise sanitaire sur le sujet : qu'est-ce qui a émergé, qu'est-ce qui s'est initié, qu'est-ce qui se transforme déjà

Temps 3 (30min) : partage de l'essentiel

A tour de rôle, chaque participant.e partage :

- sa question brûlante sur le sujet
- ce dans quoi il.elle souhaite mettre son énergie aujourd'hui sur le sujet
- Ses prochains pas dans les prochains mois

Le ou la facilitatrice note les questions et met les prochains pas sur une flèche de temps.









Temps 4 (10 min) : convergence et coopérations

Le groupe partage librement sur les coopérations qui peuvent être nouées entre membres du groupe pour faciliter ou amplifier ces premiers pas

Temps 5 (10 min) : récolte

Le ou la facilitatrice valide avec le groupe les éléments à reporter sur la fiche de récolte à partager.

- Nommer un.e facilitatrice qui amène le groupe à suivre les différentes phases et à être co-responsable du cadre de respect et de bienveillance
- Nommer un.e scribe qui notera les idées à caractère collectif qui auront émergé sur la feuille de récolte
- Nommer un.e gardien.ne du temps

Cette activité est réussie si		De quoi avez-vous besoin ?
<p>Vous avez bien préparé et nourri la présentation des transformations à l'œuvre ou émergentes sur votre thème</p> <p>Des envies de coopérations pour agir et transformer se nouent pendant l'atelier</p>		<ul style="list-style-type: none"> - Feuille de récolte (peut être juste un paper board avec les 3 questions ou un pad si c'est en visio) - minuteur
<p> Quelle récolte ?</p> <ul style="list-style-type: none"> • Une ré-initialisation des stratégies et priorités • Des engagements pour des premiers pas 		<ul style="list-style-type: none"> •  Dialoguer •  Fabriquer
<p></p>	<p>A qui cela s'adresse ? Toute personne désireuse d'être actrice ou acteur des transformations sur un sujet donné</p>	
<p> Durée</p> <p>1h15</p>	<p> Quantité participants</p> <p>25 max</p>	<p> Thématiques, stratégies, actions, capacités, réseaux, écosystème d'acteurs locaux, transformation systémique</p>
<p></p>	<p>Nom du créateur et contact pour cette fiche Julie Chabaud – j.chabaud@gironde.fr</p>	

Vertical Prototyping Canvas 2.0

